

Informations périodiques pour les produits financiers visés à l'article 8, paragraphes 1, 2 et 2 bis, du règlement (UE) 2019/2088 et à l'article 6, premier alinéa, du règlement (UE) 2020/852

Par **investissement durable**, on entend un investissement dans une activité économique qui contribue à un objectif environnemental ou social, pour autant qu'il ne cause de préjudice important à aucun de ces objectifs et que les sociétés bénéficiaires des investissements appliquent des pratiques de bonne gouvernance.

La **taxinomie de l'UE** est un système de classification institué par le règlement (UE) 2020/852, qui dresse une liste d'**activités économiques durables sur le plan environnemental**. Ce règlement n'établit pas de liste d'activités économiques durables sur le plan social. Les investissements durables ayant un objectif environnemental ne sont pas nécessairement alignés sur la taxinomie.

Dénomination du produit :
AMUNDI STRATEGIES ACTIONS EUROPE

Identifiant d'entité juridique :
9695005JI9Z2BWCFMB29

Caractéristiques environnementales et/ou sociales

Ce produit financier avait-il un objectif d'investissement durable?



Oui



Non



Il a réalisé des **investissements durables ayant un objectif environnemental**: _____



dans des activités économiques qui sont considérées comme durables sur le plan environnemental au titre de la taxinomie de l'UE



dans des activités économiques qui ne sont pas considérées comme durables sur le plan environnemental au titre de la taxinomie de l'UE



Il a réalisé des **investissements durables ayant un objectif social**: _____



Il promouvait des **caractéristiques environnementales et/ou sociales (E/S)** et bien qu'il n'ait pas eu d'objectif d'investissement durable, il présentait une proportion de **72,21 %** d'investissements durables



ayant un objectif environnemental dans des activités économiques qui sont considérées comme durables sur le plan environnemental au titre de la taxinomie de l'UE



ayant un objectif environnemental dans des activités économiques qui ne sont pas considérées comme durables sur le plan environnemental au titre de la taxinomie de l'UE



ayant un **objectif social**



Il promouvait des caractéristiques E/S, mais **n'a pas réalisé d'investissements durables**



Dans quelle mesure les caractéristiques environnementales et/ou sociales promues par ce produit financier ont-elles été atteintes?

Au cours de la période, le produit a promu des caractéristiques environnementales et/ou sociales en visant un score ESG supérieur au score ESG de l'univers d'investissement représenté par 100% MSCI EUROPE. Pour déterminer la note ESG du produit et de l'univers d'investissement, la performance ESG est évaluée en continu en comparant la performance moyenne d'un titre par rapport au secteur de l'émetteur du titre, au regard de chacune des trois caractéristiques ESG que sont l'environnement, le social et la gouvernance. L'univers d'investissement est un univers de marché large qui n'évalue ni n'inclut des composants en fonction de caractéristiques environnementales et/ou sociales et n'est donc pas destiné à être cohérent avec les caractéristiques promues par le fonds. Aucun indice de référence ESG n'a été désigné.

Les indicateurs de durabilité permettent de mesurer la manière dont les caractéristiques environnementales ou sociales promues par le produit sont atteintes.

● **Quelle a été la performance des indicateurs de durabilité?**

Amundi a développé son propre processus de notation ESG interne basé sur l'approche " Best-in-class ". Des notations adaptées à chaque secteur d'activité visent à apprécier la dynamique dans laquelle évoluent les entreprises.

L'indicateur de durabilité utilisé est la note ESG moyenne du produit qui doit être supérieure à la note ESG de son univers d'investissement.

A la fin de la période :

- La note ESG moyenne pondérée du portefeuille est : **1,048 (C)**.
- La note ESG moyenne pondérée de l'univers de référence est : **0,782 (C)**.

La notation ESG d'Amundi utilisée pour déterminer le score ESG est un score quantitatif ESG traduit en sept notes, allant de A (les meilleurs scores de l'univers) à G (les plus mauvais). Dans l'échelle de notation ESG d'Amundi, les titres appartenant à la liste d'exclusion correspondent à un score de G.

Pour les émetteurs corporate, la performance ESG est évaluée globalement et en fonction de critères pertinents par comparaison avec la performance moyenne de leur secteur d'activité, à travers la combinaison des trois dimensions ESG :

- la dimension environnementale : elle examine la capacité des émetteurs à maîtriser leur impact direct et indirect sur l'environnement, en limitant leur consommation d'énergie, en réduisant leur émissions de gaz à effet de serre, en luttant contre l'épuisement des ressources et en protégeant la biodiversité ;
- la dimension sociale : elle mesure la façon dont un émetteur opère sur deux concepts distincts : la stratégie de l'émetteur pour développer son capital humain et le respect des droits de l'homme en général ;
- la dimension de gouvernance : elle évalue la capacité de l'émetteur à assurer les bases d'un cadre de gouvernance d'entreprise efficace et à générer de la valeur sur le long terme.

La méthodologie de notation ESG appliquée par Amundi repose sur 38 critères, soit génériques (communs à toutes les entreprises quelle que soit leur activité), soit sectoriels, pondérés par secteur et considérés en fonction de leur impact sur la réputation, l'efficacité opérationnelle et la réglementation de l'émetteur. Les ratings ESG d'Amundi sont susceptibles d'être exprimés globalement sur les trois dimensions E, S et G ou individuellement sur tout facteur environnemental ou social.

● **...et par rapport aux périodes précédentes?**

A la fin de la période précédente, la note ESG moyenne pondérée du portefeuille était de 1,121 (C) et la note ESG moyenne pondérée de l'univers d'investissement ESG était de 0,823 (C).

● **Quels étaient les objectifs des investissements durables que le produit financier entendait partiellement réaliser et comment l'investissement durable a-t-il contribué à ces objectifs?**

Les objectifs des investissements durables consistaient à investir dans des sociétés qui répondent à deux critères :

1. suivre les meilleures pratiques environnementales et sociales ; et
2. ne pas générer de produits et services qui nuisent à l'environnement et à la société.

La définition d'entreprise " la plus performante " s'appuie sur une méthodologie ESG Amundi propriétaire qui vise à mesurer la performance ESG d'une entreprise. Pour être considérée comme " la plus performante ", une entreprise doit obtenir la meilleure note parmi les trois premiers (A, B ou C, sur une échelle de notation allant de A à G) de son secteur sur au moins un facteur environnemental ou social important. Des facteurs environnementaux et sociaux importants sont identifiés au niveau du secteur. L'identification de ces facteurs est basée sur le cadre d'analyse ESG

d'Amundi qui combine des données extra-financières et une analyse qualitative des thèmes sectoriels et de durabilité associés. Les facteurs identifiés comme matériels ont une contribution de plus de 10% au score ESG global. Pour le secteur de l'énergie par exemple, les facteurs matériels sont : émissions et énergie, biodiversité et pollution, santé et sécurité, communautés locales et droits de l'homme.

Pour contribuer aux objectifs ci-dessus, l'entreprise bénéficiaire de l'investissement ne doit pas avoir d'exposition significative à des activités (par exemple, le tabac, les armes, les jeux d'argent, le charbon, l'aviation, la production de viande, la fabrication d'engrais et de pesticides, la production de plastique à usage unique) non compatibles avec ces critères.

La nature durable d'un investissement est évaluée au niveau de la société bénéficiaire de l'investissement. Concernant les OPC externes, les critères de détermination des investissements durables que ces OPC sous-jacents peuvent détenir et leurs objectifs dépendent de l'approche propre à chaque société de gestion.

Les principales incidences négatives correspondent aux incidences négatives les plus significatives des décisions d'investissement sur les facteurs de durabilité liés aux questions environnementales, sociales et de personnel, au respect des droits de l'homme et à la lutte contre la corruption et les actes de corruption.

● ***Dans quelle mesure les investissements durables que le produit financier a partiellement réalisés n'ont-ils pas causé de préjudice important à un objectif d'investissement durable sur le plan environnemental ou social?***

Pour s'assurer que les investissements durables ne causent pas de préjudice important, Amundi a utilisé deux filtres :

- Le premier filtre « DNSH » (« Do Not Significantly Harm » ou principe de « ne pas causer de préjudice important ») repose sur le suivi d'indicateurs obligatoires des Principales Incidences Négatives de l'Annexe 1, Table 1 du règlement délégué (EU) 2022/1288 quand des données fiables sont disponibles (par exemple, l'intensité en GES ou gaz à effet de serre des entreprises bénéficiaires) via une combinaison d'indicateurs (par exemple, l'intensité en carbone) et de seuils ou règles spécifiques (par exemple, l'intensité carbone de l'entreprise bénéficiaire n'appartient pas au dernier décile du secteur). Amundi prend déjà en compte des indicateurs spécifiques des Principales Incidences Négatives dans sa politique d'exclusions dans le cadre de la Politique d'Investissement Responsable d'Amundi (par exemple, l'exposition à des armes controversées). Ces exclusions, qui s'appliquent en plus des tests détaillés ci-dessus, couvrent les sujets suivants : exclusions sur les armes controversées, les violations des principes du Pacte Mondial de l'ONU, le charbon et le tabac.
- Au-delà des facteurs de durabilité spécifiques couverts par le premier filtre, Amundi a défini un second filtre, qui ne prend pas en compte les indicateurs obligatoires des Principales Incidences Négatives ci-dessus, afin de vérifier qu'une entreprise ne présente pas une mauvaise performance d'un point de vue environnemental ou social par rapport aux autres entreprises de son secteur, ce qui correspond à un score environnemental ou social supérieur ou égal à E selon la notation ESG d'Amundi.

Concernant les OPC externes, la prise en compte du principe de « ne pas causer de préjudice important » et l'impact des investissements durables dépendent des méthodologies propres à chaque société de gestion des OPC sous-jacents.

– ***Comment les indicateurs concernant les incidences négatives ont-ils été pris en considération?***

Comme détaillé ci-dessus, les indicateurs des incidences négatives ont été pris en compte dans le premier filtre DNSH (Do Not Significant Harm) :

Celui-ci repose en effet sur le suivi des indicateurs obligatoires des Principales Incidences Négatives de l'Annexe 1, Tableau 1 du règlement délégué (EU) 2022/1288 lorsque des données fiables sont disponibles via la combinaison des indicateurs suivants et de seuils ou règles spécifiques :

- avoir une intensité de CO2 qui n'appartient pas au dernier décile des entreprises du secteur (ne s'applique qu'aux secteurs à forte intensité), et

- avoir une diversité du conseil d'administration qui n'appartient pas au dernier décile des entreprises de son secteur, et
- être exempt de toute controverse en matière de conditions de travail et de droits de l'homme
- être exempt de toute controverse en matière de biodiversité et de pollution.

Amundi prend déjà en compte des Principales Incidences Négatives spécifiques dans sa politique d'exclusions dans le cadre de sa Politique d'Investissement Responsable. Ces exclusions, qui s'appliquent en plus des tests détaillés ci-dessus, couvrent les sujets suivants : exclusions sur les armes controversées, les violations des principes du Pacte Mondial des Nations Unies, le charbon et le tabac.

– ***Les investissements durables étaient-ils conformes aux principes directeurs de l'OCDE à l'intention des entreprises multinationales et aux principes directeurs des Nations unies relatifs aux entreprises et aux droits de l'homme?***

Oui. Les principes directeurs de l'OCDE à l'intention des entreprises multinationales et les principes directeurs des Nations unies relatifs aux entreprises et aux droits de l'Homme ont été intégrés dans la méthodologie de notation ESG d'Amundi. L'outil de notation ESG propriétaire évalue les émetteurs en utilisant les données disponibles auprès des fournisseurs de données. Par exemple, le modèle comporte un critère dédié appelé "Implication communautaire et droits de l'Homme" qui est appliqué à tous les secteurs en plus d'autres critères liés aux droits de l'Homme, notamment les chaînes d'approvisionnement socialement responsables, les conditions de travail et les relations professionnelles. En outre, nous effectuons un suivi des controverses sur une base trimestrielle au minimum, qui inclut les entreprises identifiées pour des violations des droits de l'Homme. Lorsque des controverses surviennent, les analystes évaluent la situation et appliquent un score à la controverse (en utilisant une méthodologie de notation exclusive et propriétaire) et déterminent la meilleure marche à suivre. Les scores de controverse sont mis à jour trimestriellement pour suivre la tendance et les efforts de remédiation.

La taxinomie de l'UE établit un principe consistant à « ne pas causer de préjudice important » en vertu duquel les investissements alignés sur la taxinomie ne devraient pas causer de préjudice important aux objectifs de la taxinomie de l'UE et s'accompagne de critères spécifiques de l'Union.

Le principe consistant à « ne pas causer de préjudice important » s'applique uniquement aux investissements sous-jacents au produit financier qui prennent en compte les critères de l'Union européenne en matière d'activités économiques durables sur le plan environnemental. Les investissements sous-jacents à la portion restante de ce produit financier ne prennent pas en compte les critères de l'Union Européenne en matière d'activités économiques durables sur le plan environnemental.



Comment ce produit financier a-t-il pris en considération les principales incidences négatives sur les facteurs de durabilité?

Les indicateurs obligatoires des Principales Incidences Négatives prévus à l'Annexe 1, Tableau 1 du règlement délégué (EU) 2022/1288, ont été pris en compte par la mise en œuvre de politiques d'exclusions (normatives et sectorielles), l'intégration de la notation ESG dans le processus d'investissement, l'engagement et les approches de vote :

- Exclusion : Amundi a défini des règles d'exclusion normatives, par activité et par secteur, couvrant certains des principaux indicateurs de durabilité énumérés par le Règlement « Disclosure ».

- Intégration de facteurs ESG : Amundi a adopté des normes minimales d'intégration ESG appliquées par défaut à ses fonds ouverts gérés activement (exclusion des émetteurs notés G et meilleur score ESG moyen pondéré supérieur à l'indice de référence applicable). Les 38 critères utilisés dans l'approche de notation ESG d'Amundi ont également été conçus pour prendre en compte les impacts clés sur les facteurs de durabilité, ainsi que la qualité de l'atténuation.
- Engagement : l'engagement est un processus continu et ciblé visant à influencer les activités ou le comportement des entreprises. L'objectif de l'engagement peut être divisé en deux catégories : engager un émetteur à améliorer la façon dont il intègre la dimension environnementale et sociale, engager un émetteur à améliorer son impact sur les questions environnementales, sociales et de droits de l'Homme ou d'autres questions de durabilité importantes pour la société et l'économie mondiale.
- Vote : la politique de vote d'Amundi répond à une analyse holistique de toutes les questions à long terme qui peuvent influencer la création de valeur, y compris les questions ESG importantes (la politique de vote d'Amundi est consultable sur son site internet).
- Suivi des controverses : Amundi a développé un système de suivi des controverses qui s'appuie sur trois fournisseurs de données externes pour suivre systématiquement les controverses et leur niveau de gravité. Cette approche quantitative est ensuite enrichie d'une évaluation approfondie de chaque controverse sévère, menée par des analystes ESG et de la revue périodique de son évolution. Cette approche s'applique à l'ensemble des fonds d'Amundi.

Pour des informations supplémentaires sur la manière dont les indicateurs obligatoires des Principales Incidences Négatives sont utilisés, veuillez consulter la Déclaration du Règlement SFDR disponible sur www.amundi.fr.



Quels ont été les principaux investissements de ce produit financier?

La liste comprend les investissements constituant la plus grande proportion d'investissements du produit financier au cours de la période de référence, à savoir: **du 01/04/2025 au 31/03/2026**

Investissement s les plus importants	Secteur	Sous-secteur	Pays	% d'actifs
A-F EUROLD EQ DYNAMC M- FACTOR-I EUR	Finance	Fonds	Luxembourg	12,71 %
A-F EUROPE EQUITY CLIMATE-Z EUR AD-D	Finance	Fonds	Luxembourg	12,40 %
A-F EUROPN EQ DYNAMC M- FACTOR-Q-X EUR	Finance	Fonds	Luxembourg	11,11 %
A-F EUROPE EQUITY SELECT-Z EUR-C	Finance	Fonds	Luxembourg	10,18 %
AMUNDI FUNDS EUROPEAN EQUITY Z EUR	Finance	Fonds	Luxembourg	6,12 %
A-F EUROLAND EQUITY RISK PARITY-I EUR	Finance	Fonds	Luxembourg	5,35 %
AMUNDI ACTIONS EUROPE RESPONSABLE Z (D)	Finance	Fonds	France	4,35 %
A-F EUROPE EQT GREEN TECH Z EUR	Finance	Fonds	Luxembourg	3,65 %

A-F EUROPEAN EQ CONSERVAT-Z EUR AD	Finance	Fonds	Luxembourg	3,22 %
Amundi IS MSCI Eur SRI PAB ETF DRC (PAR)	Finance	Fonds	Luxembourg	2,50 %
AMUNDI ACTIONS RESTRUCTURATIONS - Z (D)	Finance	Fonds	France	1,94 %
A-F GLOBAL EQ DYNAMIC M-FACTOR-Q-X USD	Finance	Fonds	Luxembourg	1,93 %
CPR INV EURP STRAT AUTONOMY Z EUR D	Finance	Fonds	Luxembourg	1,45 %
CPR SILVER AGE-ZD	Finance	Fonds	France	1,40 %
ASML HOLDING NV	Technologies de l'info.	Semi-conducteurs & Equipement de fabrication	Pays-Bas	0,69 %




Quelle était la proportion d'investissements liés à la durabilité?

Le fonds a investi 72,21 % dans des investissements liés à la durabilité.

Quelle était l'allocation des actifs?

L'allocation des actifs décrit la part des investissements dans des actifs spécifiques.



La catégorie **#1 Alignés sur les caractéristiques E/S** inclut les investissements du produit financier utilisés pour atteindre les caractéristiques environnementales ou sociales promues par le produit financier.

La catégorie **#2 Autres** inclut les investissements restants du produit financier qui ne sont ni alignés sur les caractéristiques environnementales ou sociales ni considérés comme des investissements durables.

La catégorie **#1 Alignés sur les caractéristiques E/S** comprend :

- la sous-catégorie **#1A Durables** couvrant les investissements durables sur le plan environnemental et social.
- la sous-catégorie **#1B Autres caractéristiques E/S** couvre les investissements alignés sur les caractéristiques environnementales ou sociales qui ne sont pas qualifiés d'investissements durables.

● *Dans quels secteurs économiques les investissements ont-ils été réalisés?*

<i>Secteur</i>	<i>Sous-Secteur</i>	<i>% d'actifs</i>
<i>Finance</i>	<i>Fonds</i>	<i>78,55 %</i>
<i>Industrie</i>	<i>Biens d'équipement</i>	<i>2,77 %</i>
<i>Santé</i>	<i>Pharmacie, Biotech. & Sciences de la Vie</i>	<i>2,72 %</i>
<i>Finance</i>	<i>Banques</i>	<i>1,75 %</i>
<i>Énergie</i>	<i>Pétrole et Gaz</i>	<i>1,47 %</i>
<i>Conso non Cyclique</i>	<i>Alimentation, Boisson & Tabac</i>	<i>1,37 %</i>
<i>Services de communication</i>	<i>Services télécom</i>	<i>1,26 %</i>
<i>Finance</i>	<i>Assurance</i>	<i>1,25 %</i>
<i>Finance</i>	<i>Services financiers</i>	<i>1,00 %</i>
<i>Services publics</i>	<i>Services publics d'électricité</i>	<i>0,84 %</i>
<i>Conso non Cyclique</i>	<i>Produits ménagers, hygiène et beauté</i>	<i>0,77 %</i>
<i>Technologies de l'info.</i>	<i>Semi-conducteurs & Equipement de fabrication</i>	<i>0,69 %</i>
<i>Matériaux</i>	<i>Chimie</i>	<i>0,66 %</i>

<i>Santé</i>	<i>Services & Equipements de Santé</i>	<i>0,53 %</i>
<i>Services publics</i>	<i>Multi-Utilitaires</i>	<i>0,50 %</i>
<i>Industrie</i>	<i>Transports</i>	<i>0,45 %</i>
<i>Matériaux</i>	<i>Métaux et mines.</i>	<i>0,41 %</i>
<i>Conso Cyclique</i>	<i>Biens de conso. durables & vêtement</i>	<i>0,38 %</i>
<i>Technologies de l'info.</i>	<i>Logiciels & Services Informatiques</i>	<i>0,29 %</i>
<i>Conso non Cyclique</i>	<i>Consumer Staples Distribution & Retail</i>	<i>0,29 %</i>
<i>Services publics</i>	<i>Services publics de gaz</i>	<i>0,23 %</i>
<i>Conso Cyclique</i>	<i>Automobiles & Composants</i>	<i>0,23 %</i>
<i>Conso Cyclique</i>	<i>Services à la consommation</i>	<i>0,23 %</i>
<i>Conso Cyclique</i>	<i>Consumer Discretionary Distribution & Retail</i>	<i>0,20 %</i>
<i>Industrie</i>	<i>Services commerciaux & professionnels</i>	<i>0,17 %</i>
<i>Immobilier</i>	<i>Foncières / Développeurs immobiliers</i>	<i>0,16 %</i>
<i>Services de communication</i>	<i>Médias et Divertissement</i>	<i>0,11 %</i>
<i>Matériaux</i>	<i>Contenants et emballages</i>	<i>0,11 %</i>
<i>Matériaux</i>	<i>Papier et Industrie du Bois</i>	<i>0,07 %</i>
<i>Immobilier</i>	<i>REITs</i>	<i>0,06 %</i>

<i>Technologies de l'info.</i>	<i>Technologie, Matériel et équipement</i>	<i>0,06 %</i>
<i>Matériaux</i>	<i>Bâtiments</i>	<i>0,04 %</i>
<i>Forex</i>	<i>Forex</i>	<i>0,00 %</i>
<i>Liquidités</i>	<i>Liquidités</i>	<i>0,36 %</i>



Dans quelle mesure les investissements durables ayant un objectif environnemental étaient-ils alignés sur la taxinomie de l'UE?

Le fonds promeut à la fois des caractéristiques environnementales et sociales. Bien que le fonds ne s'engage pas à réaliser des investissements alignés sur la taxinomie de l'UE, il a investi 4,31 % dans des investissements durables alignés sur la taxinomie de l'UE au cours de la période examinée. Ces investissements ont contribué aux objectifs d'atténuation du changement climatique de la taxinomie de l'UE.

L'alignement des sociétés bénéficiaires des investissements sur les objectifs susmentionnés de la taxinomie de l'UE est mesuré à l'aide des données relatives au chiffre d'affaires (ou aux recettes) et/ou à l'utilisation du produit des obligations vertes.

Le pourcentage d'alignement des investissements du fonds sur la taxinomie de l'UE n'a pas été vérifié par les auditeurs du fonds ou par un tiers.

- **Le produit financier investit-il dans des activités liées au gaz fossile et/ou à l'énergie nucléaire qui sont conformes à la taxinomie de l'UE¹?**

Oui:

Dans le gaz fossile

Dans l'énergie nucléaire

Non

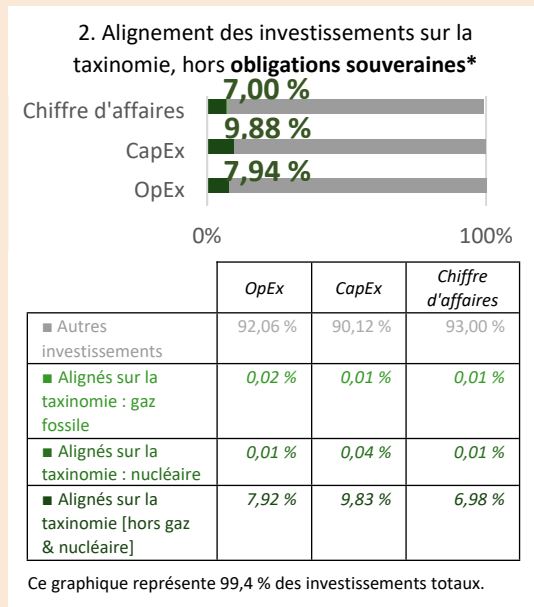
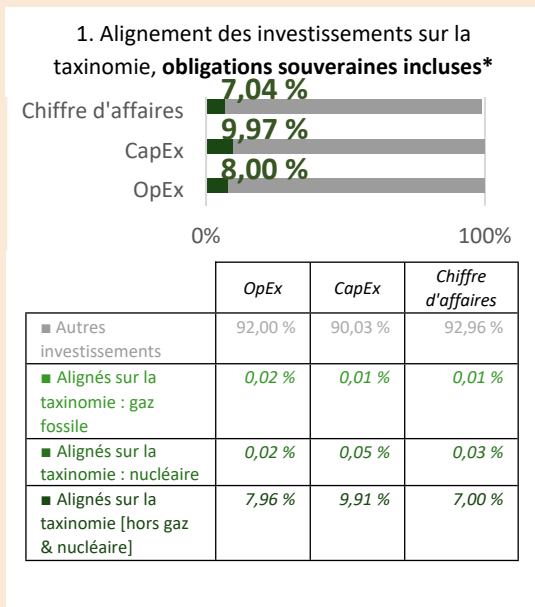
¹ Les activités liées au gaz fossile et/ou au nucléaire ne seront conformes à la taxinomie de l'UE que si elles contribuent à limiter le changement climatique («atténuation du changement climatique») et ne causent de préjudice important à aucun objectif de la taxinomie de l'UE - voir la note explicative dans la marge de gauche. L'ensemble des critères applicables aux activités économiques dans les secteurs du gaz fossile et de l'énergie nucléaire qui sont conformes à la taxinomie de l'UE sont définis dans le règlement délégué (UE) 2022/1214 de la Commission.

Les activités alignées sur la taxinomie sont exprimées en pourcentage:

- du **chiffre d'affaires** pour refléter la part des revenus provenant des activités vertes des sociétés dans lesquelles le produit financier a investi ;
- **des dépenses d'investissement** (CapEx) pour montrer les investissements verts réalisés par les sociétés dans lesquelles le produit financier a investi, pour une transition vers une économie verte ;
- **des dépenses d'exploitation** (OpEx) pour refléter les activités opérationnelles vertes des sociétés dans

lesquelles le produit financier a investi.

Les graphiques ci-dessous font apparaître en vert le pourcentage d'investissements alignés sur la taxinomie de l'UE. Étant donné qu'il n'existe pas de méthodologie appropriée pour déterminer l'alignement des obligations souveraines* sur la taxinomie, le premier graphique montre l'alignement sur la taxinomie par rapport à tous les investissements du produit financier, y compris les obligations souveraines, tandis que le deuxième graphique représente l'alignement sur la taxinomie uniquement par rapport aux investissements du produit financier autres que les obligations souveraines.



* Aux fins de ces graphiques, les « obligations souveraines » comprennent toutes les expositions souveraines.

Les activités habilitantes permettent directement à d'autres activités de contribuer de manière substantielle à la réalisation d'un objectif environnemental.

Les activités transitoires sont des activités pour lesquelles il n'existe pas encore de solutions de remplacement sobres en carbone et, entre autres, dont les niveaux d'émission de gaz à effet de serre correspondant aux meilleures performances réalisables.

● **Quelle était la part des investissements réalisés dans des activités transitoires et habilitantes?**

Au 31/03/2026, en utilisant comme indicateur les données relatives au chiffre d'affaires et/ou à l'utilisation des produits des obligations vertes, la part des investissements du fonds dans les activités transitoires était de 0,24 % et la part des investissements dans les activités habilitantes était de 4,38 %. Le pourcentage d'alignement des investissements du fonds sur la taxinomie de l'UE n'a pas été vérifié par les auditeurs du fonds ou par un tiers.

● **Où se situe le pourcentage d'investissements alignés sur la taxinomie de l'UE par rapport aux périodes de référence précédentes?**

A la fin de la période précédente: le pourcentage d'investissements alignés sur la taxinomie était de 3,81 %



Quelle était la part d'investissements durables ayant un objectif environnemental non alignés sur la taxinomie de l'UE?

La part des investissements durables avec un objectif environnemental non alignée sur la taxinomie était de 56,52 % à la fin de la période.



Le symbole représente des investissements

durables ayant un objectif environnemental qui **ne tiennent pas compte des critères** en matière d'activités économiques durables sur le plan environnemental au titre du règlement (UE) 2020/852.

Cela est dû au fait que certains émetteurs sont considérés comme des investissements durables en vertu du règlement SFDR, mais ont une partie de leurs activités qui ne sont pas alignées sur les normes Taxinomie, ou pour lesquelles les données ne sont pas encore disponibles pour effectuer une telle évaluation.



Quelle était la part d'investissements durables sur le plan social?

La part des investissements durables sur le plan social était de **11,38 %** à la fin de la période.



Quels étaient les investissements inclus dans la catégorie «autres» , quelle était leur finalité et existait-il des garanties environnementales ou sociales minimales?

Les liquidités et ou autres instruments détenus afin de gérer la liquidité et les risques du portefeuille ont été inclus dans la catégorie « #2 Autres ». Pour les obligations et les actions non notées, des garanties environnementales et sociales minimales sont en place via un filtrage des controverses par rapport aux principes du Pacte mondial des Nations Unies. Les instruments non couverts par une analyse ESG peuvent également inclure des titres pour lesquels les données nécessaires à la mesure de l'atteinte des caractéristiques environnementales ou sociales n'étaient pas disponibles. Par ailleurs, des garanties environnementales ou sociales minimales n'ont pas été définies.



Quelles mesures ont été prises pour respecter les caractéristiques environnementales et/ou sociales au cours de la période de référence?

Des indicateurs de durabilité sont mis à disposition dans le système de gestion de portefeuille, permettant aux gérants d'évaluer instantanément l'impact de leurs décisions d'investissement sur le portefeuille.

Ces indicateurs sont intégrés dans le cadre du contrôle d'Amundi, les responsabilités étant réparties entre le premier niveau de contrôle effectué par les équipes d'investissement elles-mêmes et le second niveau de contrôle effectué par les équipes de risque, qui surveillent en permanence la conformité aux caractéristiques environnementales ou sociales promues par le produit.

En outre, la politique d'investissement responsable d'Amundi définit une approche active de l'engagement qui favorise le dialogue avec les entreprises bénéficiaires des investissements, y compris celles de ce portefeuille. Le rapport annuel d'engagement, disponible sur <https://legroupe.Amundi.com/documentation-esg>, fournit des informations détaillées sur cet engagement et ses résultats.



Quelle a été la performance de ce produit financier par rapport à l'indice de référence ?

Les indices de référence sont des indices permettant de mesurer si le produit financier atteint les caractéristiques environnementales ou sociales qu'il promeut.

Ce produit n'a pas d'indice de référence ESG.

- ***En quoi l'indice de référence diffère-t-il d'un indice de marché large?***

Ce produit n'a pas d'indice de référence ESG.

- ***Quelle a été la performance de ce produit financier au regard des indicateurs de durabilité visant à déterminer l'alignement de l'indice de référence sur les caractéristiques environnementales ou sociales promues?***

Ce produit n'a pas d'indice de référence ESG.

- ***Quelle a été la performance de ce produit financier par rapport à l'indice de référence?***

Ce produit n'a pas d'indice de référence ESG.

- ***Quelle a été la performance de ce produit financier par rapport à l'indice de marché large?***

Ce produit n'a pas d'indice de référence ESG.